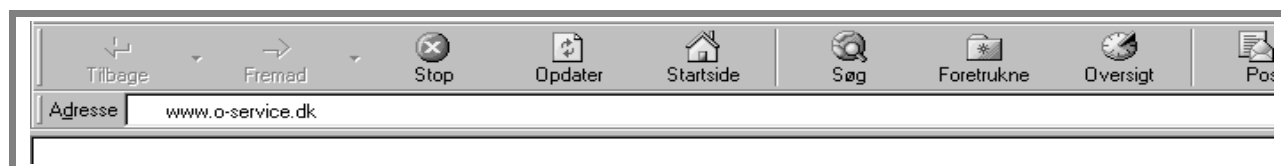


# O-SERVICE

## BRUGERVEJLEDNING ALMINDELIGE BRUGERE

Start computeren, gå på Internettet

Skriv i adressefeltet: [www.o-service.dk](http://www.o-service.dk) (husk bindestregen) og tryk på Enter.



Nu starter programmet, og startside ser for en periode sådan ud:

A screenshot of the O-service website. The page features a green navigation bar with links for "Kalender", "Klubben", "Løbere", "Hjælp", "Log på", and "Indstillinger". Below the navigation bar, the date "12 marts - 11 april 2004" is displayed in red. A table lists various running events with columns for "Dato", "Dag", "Kreds", "Kat", "Arrangement", "Skov/Sted", and "Aktivitet/Tilmelding". A sidebar on the left shows a calendar view for the year 2004.

Dato	Dag	Kreds	Kat	Arrangement	Skov/Sted	Aktivitet/Tilmelding
12	fredag					
13	lørdag	Øst	C	Regional Syd 2	Hydeskoven/Flintinge byskov	Regionalløb 5/3
		Nord	B	Nordjysk 2-Dages	Ålbæk og Tversted Pl.	Tilmelding til begge dage 19/2
						Tilmelding til overnatning 19/2
14	søndag	Nord	B	Nordjysk 2-Dages	Tversted Pl.	Nordjysk 2-Dages
		Øst	C	Regional Nord 2	Gl. Grønholt Vang	Regional Nord 2 5/3
15	mandag					
16	tirsdag					
17	onsdag	Øst	Dn	Kredsløb, D-nat	Aldershvile / Bønders Hegn	Kredsløb, D-nat 12/3
18	torsdag					
19	fredag					
20	lørdag	Syd	C	C-løb i Hesbjerg, Divisionsmatch 3. div.	Hesbjerg	Divisionsmatch 15/3

Kalenderen viser DOF's terminslisteløb og vil også kunne indeholde lukkede arrangementer, som kun en bestemt gruppe kan tilmelde sig.

Du kan nu

- klikke på forskellige måneder og år og få oplysninger om løbene.
- klikke på "Klubben" og få oplysninger om orienteringsklubberne via deres hjemmesider. Du kan også få at vide, hvem der er klubadministrator = kontakt m/k til O-service
- klikke på "Løbere", finde enhver løber i systemet og sende en E-mail til vedkommende.

# HVIS DU VIL MERE

- **MÅ DU LOGGE DIG PÅ SYSTEMET** - ved at trykke på **LOG PÅ**  
Skriv dit brugernavn og din brugerkode, som du har fået af din klubadministrator. Klik så på "log på".

(Hvis du har glemt dit brugernavn eller din brugerkode, får du efter et forgæves "log på" tilbud om at skrive din egen E-mailadresse, fødselsår (19\_\_) og postnummer. Så får du koden sendt over mailen.)

Du kan eventuelt skrive oplysningerne her: (men husk: de er din hemmelighed)

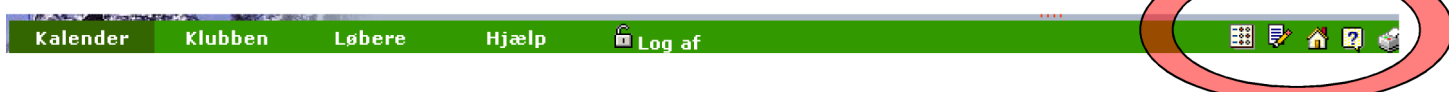
Brugernavn:		Brugerkode:	
-------------	--	-------------	--

Du bliver budt velkommen i systemet og kan nu bruge det til lidt mere:

Du har 4 væsentlige rettigheder:

## 1: Du kan se, hvad systemet ved om dig:

Dine indstillinger, statistik over dine tilmeldinger og adgang til din klubs hjemmeside



## 2: Du kan ændre systemets oplysninger om dig selv og din familie:

Klik på **LØBERE** og derefter (ude til venstre) "Ret løber"

Dit navn kommer nu til at stå i ruden – hvis ikke, skal du finde dit navn i ruden og klikke på det. - Tryk på "Fortsæt"

Du kan nu rette mange af oplysningerne om dig selv: Alt det, der står i en "fordybning". Hvis dine familieforhold i O-service ikke passer, skal du give besked til din klubadministrator.

Klik nederst på "Gem"

## 3: Du kan se din klubs adresseliste:

Klik på **KLUBBEN**, og derefter (ude til venstre) "Klubadresseliste", hvorefter du får en liste over dine klubmedlemmer og de oplysninger, de hver især har frigivet, f.eks. navn, adresse og telefonnummer. (Klik på en løbers navn, og du kan se, hvilke O-aktiviteter vedkommende har deltaget i og er tilmeldt [du kan f.eks. se, om vedkommende er tilmeldt en stafet, som du også kunne tænke dig]).

## 4: Du kan tilmelde dig til løb:

Klik på **KALENDER**

Klik på den måned, hvor det løb er, som du vil tilmeldes.

Klik på løbet i "Arrangement", og du får gundoplysninger om løbet	Klik på jordkloden, og du sendes til løbets hjemmeside, hvis der er en hjemmeside	Klik på ⓘ, og du får stævneinformation, hvis den er oprettet.	Klik på aktiviteten, og der åbnes for din tilmelding. – Dog kun hvis løbet er "åbnet" ved at der er sat tilmeldefrist på.
---	---	---	---

Dato	Dag	Kategori	Kat	Arrangement	Skov/Sted	Aktivitet/Tilmelding
1	lørdag	Øst	B	SM, SRL	Gribskov Nord	Stafet 23/4
2	søndag	Øst	B	SM Klassisk, JRL, SRL	Grib skov Mårum	SM Klassisk, JRL, SRL 20/4
		Nord	B	B-løb Gudenådyt 2004	Kobskov / Vesterskov	Gudenådyt 2004
3	mandag					

Tilmeldelisen kan se således ud:

<a href="#">Kalender</a>	<a href="#">Klubben</a>	<a href="#">Løbere</a>	<a href="#">Hjælp</a>	<a href="#">Log af</a>	<a href="#">Indstillinger</a>
<b>SM klassisk d. 13. april 2003</b>					
Arrangement:	SM klassisk	Arrangør:	OK Roskilde	<a href="#">Vis information</a>	
Tilmeldingsmodtager: Mogens Hald Kristensen					
<b>13-04-2003 B-løb i St. Bøgeskov</b>			Tilmeldingsfrist: 4. april 2003 Tilmeldte 272 heraf 0 fra OK Melfar		
Der er ikke tilmeldt nogen til denne aktivitet fra din klub !				<a href="#">Tilmeld flere</a>	

Hvis du vil tilmeldes, tryk på "Tilmeld flere": 

Nu får du dette billede, hvor du skal finde dit eget navn og klikke på "Fortsæt":

<a href="#">Kalender</a>	<a href="#">Klubben</a>	<a href="#">Løbere</a>	<a href="#">Hjælp</a>	<a href="#">Log af</a>	<a href="#">Indstillinger</a>
<b>Tilmelding</b>					
Vælg enkeltløber:	<input type="text" value="Gert Pedersen"/>				
<a href="#">Fortsæt</a>					


Du får så arrangørens tilmeldingsblanket, som du skal udfylde med det, du kan (meget af det udfyldes automatisk). Du skal være opmærksom på at skelne mellem **SI-brik** (pind til fingeren) og **EMIT-brik** (klump til hånden).

<a href="#">Kalender</a>	<a href="#">Klubben</a>	<a href="#">Løbere</a>	<a href="#">Hjælp</a>	<a href="#">Log af</a>
<b>Tilmelding</b>				
<b>Aktivitet:</b>	28. november 2004, Prøveløb, O-service SlutteløbetStorskoven			
<b>Navn:</b>	Gert Pedersen			
<b>Alder i løbsår:</b>	53			
<b>EMIT-Brik:</b>	<input type="text" value="480566"/>	<< egen Brik 480566		
<b>Klasse:</b>	<input type="text" value="Bane 2 (5,5-6,5 km, svær)"/>			
<b>Pris incl evt brikleje:</b>	<input type="text" value="40"/>	kr <<	<b>Prisgruppe:</b>	<input type="text" value="40 kr Senior"/>
<b>Klubtilskud:</b>	<input type="text" value="0"/>			
<b>Bemærkning til arrangør:</b>	<input type="text" value="Ønsker sen start"/>			
<b>til egen klub</b>	<input type="text" value="Kan have 3 med i bilen"/>			
<a href="#">Gem</a> <a href="#">Fortryd</a>				


Tryk på "Gem", og din tilmelding er sendt til din klubtilmelder. (Hun / han sender tilmeldingen videre til arrangøren.)

# HVIS DU FORTRYDER DIN TILMELDING:

Gå på Internettet - skriv [www.o-service.dk](http://www.o-service.dk) - log på – klik på kalender – klik på det løb, du fejltilmeldte dig, og billedet kommer:

Kalender Klubben Løbere Hjælp  Log af Indstillinger

## SM klassisk d. 13. april 2003

Arrangement: SM klassisk  Arrangør: OK Roskilde [i Vis information](#)  
Tilmeldingsmodtager: Mogens Hald Kristensen

---

**13-04-2003 B-løb i St. Bøgeskov** Tilmeldingsfrist: 4. april 2003  
Tilmeldte 274 heraf 1 fra OK Melfar

Der er tilmeldt følgende til denne aktivitet fra OK Melfar:

Navn	Alder	Brik	Klasse	Startafgift	Bemærkning	
Gert Pedersen	52	0	H50A	70,00	Sen start	<a href="#">Rediger</a>
				=====		
Samlet startafgift:				70,00		

[Tilmeld flere](#)

Cc

Klik på "Rediger", og et nyt billede kommer:

Kalender Klubben Løbere Hjælp  Log af Indstillinger

## Tilmelding

Aktivitet: 13. april 2003, SM klassisk  
St. Bøgeskov

Navn: Gert Pedersen

Alder på løbsdag: 52

SI-Brik:

Klasse:

Startafgift incl evt brikleje:  kr << Afgiftgruppe:

Bemærkning:

[Gem](#) [Fortryd](#) [Slet tilmelding](#)

[Tilbage til klubbens tilmeldinger](#)

**Nu kan du rette i din tilmelding eller slette tilmeldingen.**

(Dette kan dog kun gøres, indtil klubbens tilmelder har sendt tilmeldingerne til løbet.)